

PLELO - Le Hameau Saint-Nicolas

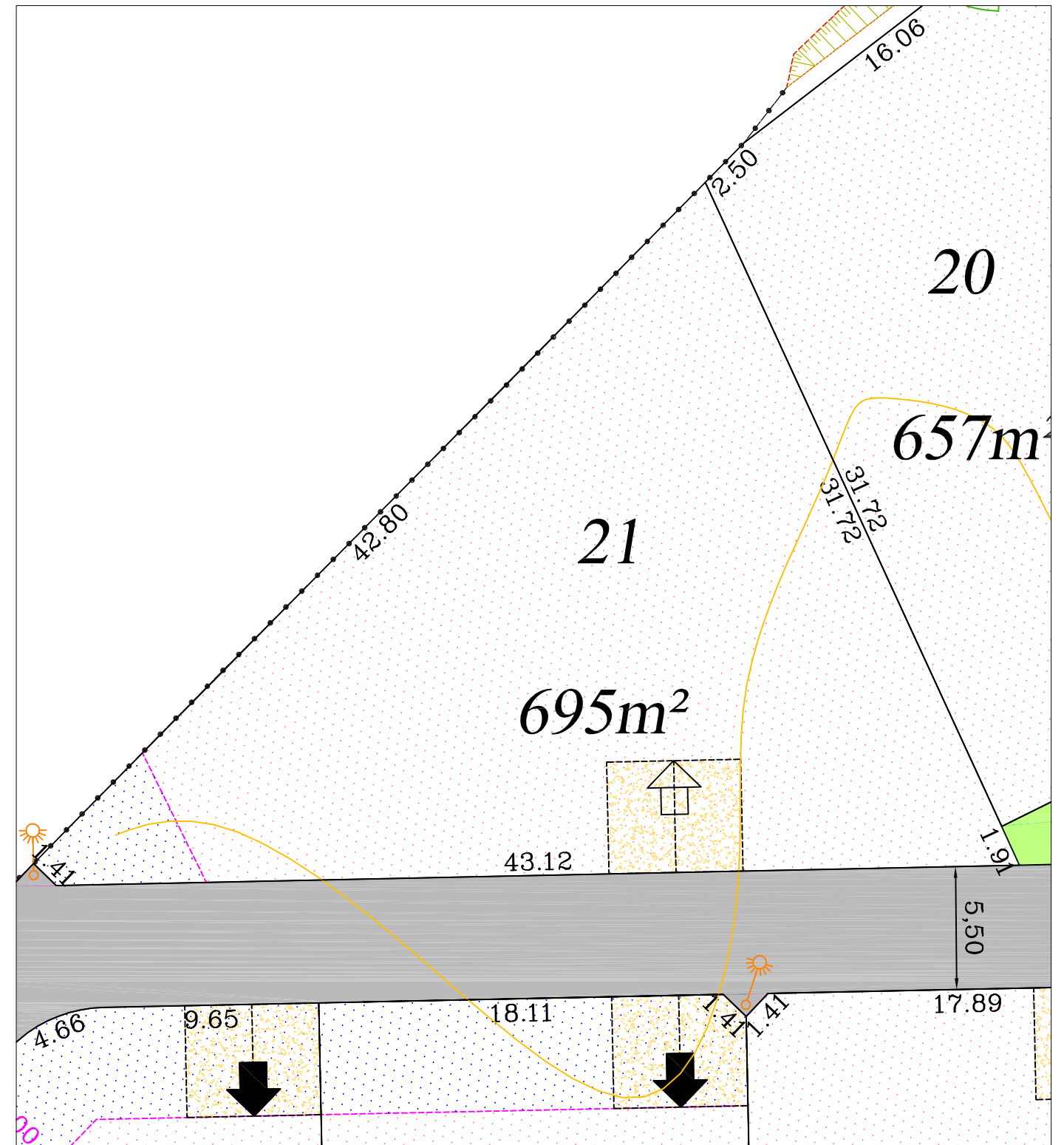
PLAN de COMMERCIALISATION

Les côtes et les surfaces des lots sont données à titre indicatif et seront définitives après bornage.












Lot n°21
 Surface : 695 m²
 SHON : 230 m²

Echelle : 1/250



Les côtes et les surfaces des lots sont données à titre indicatif et seront définitives après bornage.

- | | | | |
|---|---------------------------------------|---|------------------------|
|  | Enrobé noir (chaussée) |  | Zone constructible |
|  | Espace vert |  | Zone non constructible |
|  | Empierrement engazonné |  | Zone hors lotissement |
|  | Aire de collecte des déchets ménagers |  | Accès conseillé |
| | |  | Accès obligatoire |



Terrains à bâtir
 Aménageur lotisseur
 Habitat clés en mains

Dossier : 60723 C